

# Pensjon Pluss KONSERN

## RESULTAT

TEKNISK REGNSKAP FOR LIVFORSIKRING	NOTE	2016	2015
<b>1. Premieinntekter</b>			
1.1 Forfalte premier, brutto		57 803 772	134 136
1.2 - avgitte gjenforsikringspremier		-270 632	-3 922
1.3 Overføring av premiereserve fra andre pensjonsforetak		-2 678 312	2 694 427
Sum premieinntekter for egen regning		54 854 829	2 824 641
<b>3. Netto inntekter fra investeringer i investeringsvalgporteføljer</b>			
3.4 Verdiendring på investeringer		1 237 243	-1 045
3.5 Realisert gevinst og tap på investeringer			-
Sum netto inntekter fra investeringer i investeringsvalgporteføljer		1 237 243	-1 045
<b>7. Resultatførte endringer i forsikringsforpliktelser - særskilt investeringsportefølj</b>			
7.1 Endring i pensjonskapital	7	-55 864 402	-2 825 064
Sum resultatførte endringer i forsikringsforpliktelser - særskilt investeringsportefølj		-55 864 402	-2 825 064
<b>9. Forsikringsrelaterte driftskostnader</b>			
9.1 Forvaltningskostnader			-
9.2 Salgskostnader		-103 823	-1 145
Sum Forsikringsrelaterte driftskostnader		-103 823	-1 145
<b>11. RESULTAT AV TEKNISK REGNSKAP</b>		<b>123 847</b>	<b>-2 613</b>
<b>IKKE TEKNISK REGNSKAP</b>			
<b>12. Netto inntekter fra investering i selskapsporteføljen</b>			
12.2 Renteinntekt og utbytte mv. på finansielle eiendeler		16 347	35 059
Sum inntekter fra investering i selskapsporteføljer		16 347	35 059
<b>13. Andre inntekter</b>		<b>637 815</b>	<b>116 344</b>
<b>14. Forvaltningskostnader og andre kostnader knyttet til selskapsporteføljer</b>			
14.2 Andre kostnader	1,2,15,16	-14 266 214	-5 567 763
<b>15. RESULTAT AV IKKE TEKNISK REGNSKAP</b>		<b>-13 612 053</b>	<b>-5 418 973</b>
<b>16. RESULTAT FØR SKATTEKOSTNADER</b>		<b>-13 488 205</b>	<b>-5 418 973</b>
<b>17. SKATTEKOSTNADER</b>	14	<b>799 203</b>	<b>221 608</b>
<b>20. TOTALRESULTAT</b>		<b>-12 689 002</b>	<b>-5 197 365</b>

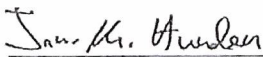
# Pensjon Pluss KONSERN


## BALANSE

EIENDELER I SELSKAPSPORTEFØLJEN	NOTE	2016	2015
1. Immaterielle eiendeler			
1.1 Goodwill			
1.2 Andre Immaterielle eiendeler	1	5 471 376	4 637 837
Sum Immaterielle eiendeler		5 471 376	4 637 837
2. Investeringer			
2.2.1 Aksjer og andeler i datterforetak, tilknyttede foretak og felleskontrollerte foretak			
Fordringer på og verdipapirer utstedt av datterforetak, tilknyttede foretak og felleskontrollerte foretak			-
2.4 Finansielle eiendelser som måles til virkelig verdi			
2.4.2 Obligasjoner og andre verdipapirer med fast avkastning		120	120
Sum investeringer		120	120
3. Fordringer			
3.1 Fordringer i forbindelse med direkte forretninger		863 027	390 735
3.2 Andre fordringer	16	1 966 518	2 267 823
Sum fordringer		2 829 545	2 658 558
4. Andre eiendeler			
4.2 Kasse, bank	10	25 808 717	5 479 216
4.3 Eiendeler ved skatt	14	1 020 811	221 608
4.4 Andre eiendeler etter sin art	2	49 582	
Sum andre eiendeler		26 879 110	5 700 824
5. Forskuddsbetalte kostnader og opptjente ikke mottatte inntekter			
Andre forskuddsbetalte kostnader og opptjente ikke mottatte inntekter		83 429	-
<b>SUM EIENDELER I SELSKAPSPORTFØLJEN</b>		<b>35 263 581</b>	<b>12 997 339</b>
<b>EIENDELER I KUNDEPORTEFØLJEN</b>			
8. Investeringer i investeringsvalgporteføljen			
8.4 Finansielle eiendeler som måles etter virkelig verdi			
8.4.1 Aksjer og andre andeler	4,5	45 734 445	65 283
8.4.2 Obligasjoner og andre verdipapirer med fast avkastning	4,5	12 403 839	65 354
8.4.5 Andre finansielle eiendeler	10	551 180	2 700 088
Sum investeringer i investeringsvalgporteføljen		58 689 464	2 830 725
<b>SUM EIENDELER I KUNDEPORTFØLJEN</b>		<b>58 689 464</b>	<b>2 830 725</b>
<b>SUM EIENDELER</b>		<b>93 953 045</b>	<b>15 828 064</b>


EGENKAPITAL OG FORPLIKTELSER	NOTE	2016	2015
10. Innskutt egenkapital			
10.1 Aksjekapital	12,13	206 614	126 758
10.2 Overkurs	12	20 184 302	4 660 374
10.3 Ikke registrert kapitalforhøyelse	12	23 999 390	8 002 269
Sum innskutt egnekapital	11	44 390 306	12 789 400
11. Opptjent egenkapital			
11.2 Annen opptjent egenkapital	11	-14 949 054	-2 260 052
14. Forsikringsforpliktelser - særskilt investeringsportefølje			
14.1 Pensjonskapital	6,7	58 689 464	2 825 064
Sum forsikringsforpliktelser - særskilt investeringsportefølje		58 689 464	2 825 064
16. Forpliktelser			
16.1 Forpliktelser i forbindelse med direkte forsikring			
16.2 Forpliktelser i forbindelse med gjenforsikring		61 729	1 145
16.3 Andre forpliktelser		3 465 483	508 314
Sum forpliktelser		3 527 212	509 459
17. Påløpte kostnader			
17.1 Uopptjent inntekt	16	1 526 782	1 720 225
17.2 Andre påløpte kostnader		768 336	243 968
Sum påløpte kostnader		2 295 118	1 964 193
<b>SUM EGENKAPITAL OG FORPLIKTELSER</b>		<b>93 953 045</b>	<b>15 828 064</b>

Oslo, 7. mars 2017

  
 Jan-Martin Hunderi  
 Styreleder

  
 Wollert Hvide  
 Styremedlem

  
 Madeleine Richter  
 Styremedlem

  
 Nils Olof Ekholm  
 Styremedlem

  
 Asbjørn Erdal  
 Adm.dir